

附件 1:

轨道交通机械设备管理云平台操作手册

一、平台访问地址

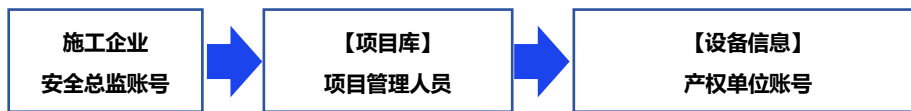
电脑端网页登录 <https://www.jxzgw.cn>

手机端端公众号：机械智管



二、平台使用流程

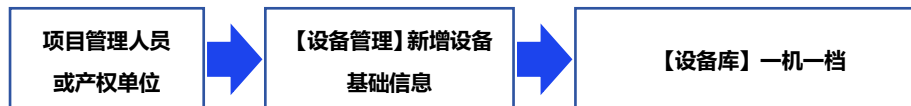
1、企业基础信息（平台使用账号开通）



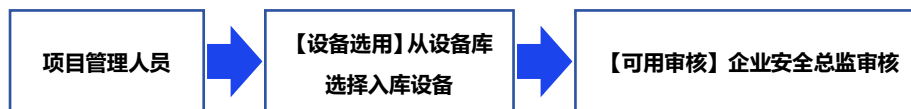
施工企业信息：单位名称（必填）、统一社会信用代码、联系地址、法人代表、联系人、联系电话、其他管理人员

项目部信息：项目名称、总包单位（选择）、项目地址、负责人、负责人电话、安全员、安全员电话

2、设备库



3、设备选用



三、机械设备类型

机械设备类型		
汽车起重机	三轴搅拌桩机	盾构机
履带起重机	旋挖钻机	电机车
门式起重机	挖掘机	铣槽机
桥式起重机	叉车	顶管机
码头吊（抓斗）	塔式起重机	

四、机械设备信息内容

机械设备信息		
1	基础资料	产权单位、制造厂家、设备类型、出厂编号、出厂日常等内容
2	使用信息	机械设备在各项目使用过的信息

3	维保信息	机械设备维修保养记录信息
4	违规信息	机械设备在各项目使用时存在的违规作业记录
5	二维码	入库机械设备自动生成的唯一码

五、机械设备检查项

	首次进场检查（6项）	作业检查（3项）
履带起重机	1、吊钩	1、人员核对
	2、钢丝绳及防脱装置	2、场地条件确认
	3、主要受力构件	3、索具检查
	4、索具	
	5、安全保护装置	
	6、仪表盘	
	首次进场检查（6项）	作业检查（3项）
汽车起重机	1、吊钩	1、人员核对
	2、钢丝绳及防脱装置	2、场地条件确认
	3、主要受力构件	3、索具检查
	4、索具	
	5、安全保护装置	
	6、仪表盘	
	首次进场检查（4项）	作业检查（3项）
码头吊	1、钢丝绳	1、人员核对
	2、主要受力构件	2、场地条件确认
	3、安全保护装置	3、钢丝绳
	4、底盘及支腿	
	定期检查（5项）	
门式起重机	1、人员核对	
	2、轨行区（轨道、隔离）	
	3、索具及钢丝绳	
	4、安全限位确认	
	5、操作室	
	定期检查（5项）	
三轴搅拌桩机 旋挖钻机 铣槽机	1、人员核对	
	2、场地条件确认	
	3、机械连接部位	
	4、主要结构件	
	5、垂直度确认	
	定期检查（2项）	
挖机 叉车	1、人员核对	
	2、场地条件确认	
	定期检查（5项）	
塔吊	1、人员核对	
	2、吊装覆盖半径	

	3、索具及钢丝绳	
	4、安全限位确认	
	5、操作室	